

CQG Mobile Solution

CQG Mobile is een web based applicatie die geen downloaden of installatie vereist. Gebruik simpelweg uw favoriete internet browser om in een handomdraai van start te gaan.



WH SELFINVEST
Est. 1998

**Luxemburg, France, Belgium, Germany,
Poland, Italy, Netherlands, Switzerland**

Copyright 2007-2014: all rights attached to this guide are the sole property of WH SelfInvest S.A. Reproduction and/or transmission of this guide by whatever means is not allowed without the explicit permission of WH SelfInvest. Disclaimer: this guide is purely informational in nature and can in no way be construed as a suggestion or proposal to invest in the financial instruments mentioned. Persons who do decide to invest in these financial instruments acknowledge they do so solely based on their own decision and risks. Alle information contained in this guide comes from sources considered reliable. The accuracy of the information, however, is not guaranteed.

CQG M is beschikbaar op <https://m.cqg.com/whs/login>

Voer uw paswoorden in
(dezelfde als voor WHS Futurestation)
En klik op Log on:

LOG IN TO YOUR ACCOUNT

User Name

Password

Log on

Na een succesvolle log in, zal volgende scherm verschijnen:

CQG M ZM001 13:48:30

FX Futures Trade

FX Indices Asia FI

EPH4 E-Mini S&P 500 March 2014 O 183529 H 183950 L 182925 L 182878 111 50 75 391 450 0.2%	ENQH4 E-mini NASDAQ 100 March 2014 O 369575 H 367950 L 365500 L 367300 128 75 00 15 850 0.2%	TFEH4 Russell 2000 Index Mini March 2014 O 110390 H 110070 L 110290 L 110590 5 60 80 13 250 0.2%
YM4H4 E-Mini Dow Futures - 35 Multiplier, M O 18099 H 18128 L 18039 L 18115 17 15 16 6 22 0.1%	DDH4 DAX Index March 2014 O 96295 H 96655 L 96045 L 96590 3 60 70 7 95 0.1%	DSXH4 Euro STOXX 50 March 2014 O 31240 H 31480 L 31190 L 31390 634 80 90 1004 80 0.2%

FX

Symbol	Q	Δ	Δ%	B	A
EU6H4 Euro FX (Globex) March 2014	13732	-12	-0.1	13731	13732
JY6H4 Japanese Yen (Globex) March 2014	9763	8	0.1	9762	9763
DAGH4 Australian Dollar (Globex) March 2014	8978	19	0.2	8978	8980
BP6H4 British Pound (Globex) March 2014	16639	-4	-0.0	16637	16639
CAGH4 Canadian Dollar (Globex) March 2014	9010	28	0.3	9009	9010
NE6H4 New Zealand Dollar (Globex) March 2014	8282	12	0.1	8280	8282

News

China Sell Off May Continue
China shares tumbled to their lowest in two weeks early on Monday, hurting Hong Kong markets, roiled by mainland news reports ...
Shayne Heffernan / Live Trading News 23m

Futures: Crude Oil, The Energy Component Is Stuck In A Sideways Mode
Futures: Crude Oil, The Energy Component Is Stuck In A Sideways Mode Crude Oil futures traded on a positive note early Monday ...
Paul Ebeling / Live Trading News 31m

HICP
HICP The harmonized index of consumer prices (HICP) is an internationally comparable measure of inflation calculated by ...
CME Group / CME Economic Events: Interest Rates 33m

Direxion Shares Exchange Traded Fund Trust (NYSEARCA:NUGT) Over Valued

Instellingen

Pagina's

CQG M ZM001 13:48:30

FX Futures Trade

FX Indices Asia FI News

EPH4 E-mini S&P 500: March 2014	ENQH4 E-mini NASDAQ 100: March 2014	TFEH4 Russell 2000 Index Mini: March 2014
O 183523 H 183309 L 182925 L 183875 111 50 75 391 450 0.2%	O 395579 H 397950 L 395500 L 397300 128 75 00 15 850 0.2%	O 118330 H 118070 L 118290 L 118590 5 60 80 13 250 0.2%
YM4 E-mini Dow Futures - 35 Multiplier: March 2014	DDH4 DAX Index: March 2014	DSX4 Euro STOXX 50: March 2014
O 19399 H 19123 L 19033 L 19115 17 15 16 6 22 0.1%	O 96255 H 96655 L 96345 L 96580 3 60 70 7 95 0.1%	O 31240 H 31480 L 31190 L 31390 634 80 90 100 80 0.2%

Symbol	Q	Δ	Δ%	B	A
EU6H4 <small>Euro FX (Globex): March 2014</small>	13732	-12	-0.1	13731	13732
JY6H4 <small>Japanese Yen (Globex): March 2014</small>	9763	8	0.1	9762	9763
DA6H4 <small>Australian Dollar (Globex): March 2014</small>	8978	19	0.2	8978	8980
BP6H4 <small>British Pound (Globex): March 2014</small>	16639	-4	-0.0	16637	16639
CA6H4 <small>Canadian Dollar (Globex): March 2014</small>	9010	28	0.3	9009	9010
NE6H4 <small>New Zealand Dollar (Globex): March 2014</small>	8282	12	0.1	8280	8282

China Sell Off May Continue
China shares tumbled to their lowest in two weeks early on Monday, hurting Hong Kong markets, roiled by mainland news reports ...
Shayne Heffernan / Live Trading News 23m


Futures: Crude Oil, The Energy Component Is Stuck In A Sideways Mode
Futures: Crude Oil, The Energy Component Is Stuck In A Sideways Mode Crude Oil futures traded on a positive note early Monday ...
Paul Ebeling / Live Trading News 31m

HICP
HICP The harmonized index of consumer prices (HICP) is an internationally comparable measure of inflation calculated by ...
CME Group / CME Economic Events: Interest Rates 33m

Direxion Shares Exchange Traded Fund Trust (NYSEARCA:NUGT) Over Valued

Vensters

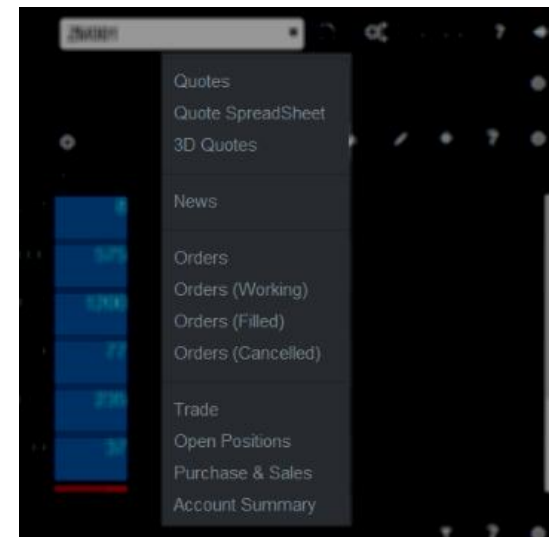
CQG M is opgebouwd uit Pagina's, die op hun beurt opgebouwd zijn uit Vensters.

Selecteer de Pagina's in de bovenste menubalk. Er zijn voorgedefinieerde pagina's beschikbaar, maar u kunt persoonlijke pagina's toevoegen. Iedere Pagina bestaat uit Vensters, die via het  icoontje kunnen geselecteerd worden.

Windows



Pages



Dashboard geeft een overzichtelijke kijk op uw favoriete instrumenten. Instrumenten kunnen toegevoegd worden door op het **+** icoontje te klikken en in de zoekfunctie de naam van het instrument in te voeren. Het Dashboard toont actuele Bid en Ask, de Open, High, Low, Last, Volume en de dagevolutie.



The screenshot shows a financial dashboard with a dark background and a grid of data for various indices. The dashboard includes a search bar with a plus sign, a help icon, and a settings icon. The data is organized into three rows and three columns of index cards.

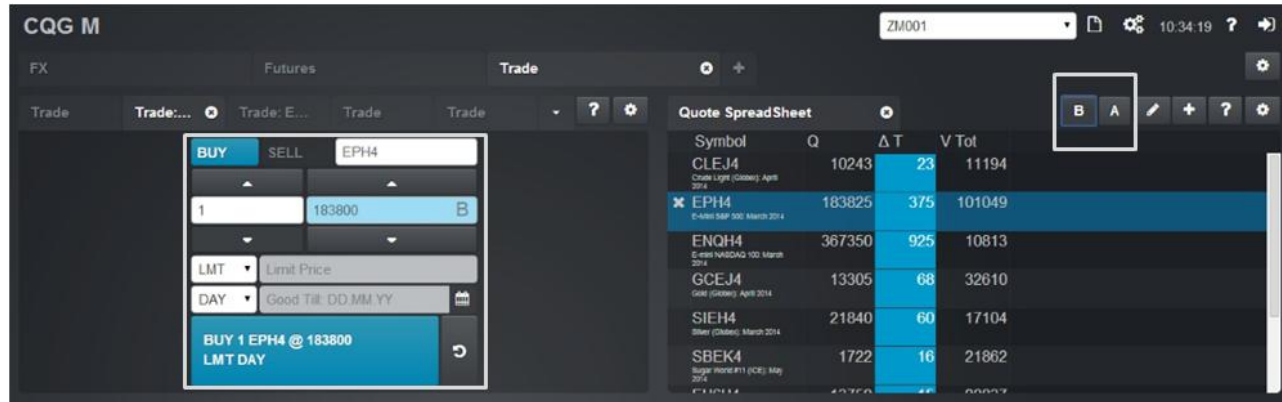
FX	Indices	Asia	FI
EPH4 E-Mini S&P 500: March 2014	ENQH4 E-mini NASDAQ 100: March 2014	TFEH4 Russell 2000 Index Mini: March 2014	Dashboard
O 183525 H 183950 L 182925 L 183875	O 366575 H 367850 L 365500 L 367300	O 110350 H 110670 L 110500 L 110500	
111 450	128 850	5 250	
50 75 0.2%	75 00 0.2%	60 80 0.2%	
YM4H4 E-Mini Dow Futures - \$5 Multiplier: M...	DDH4 DAX Index: March 2014	DSXH4 Euro STOXX 50: March 2014	
O 18095 H 18125 L 18035 L 18115	O 9625 H 9685 L 96045 L 96900	O 31240 H 31400 L 31190 L 31390	
17 22	3 -5	634 50	
15 16 0.1%	60 70 0.1%	80 90 0.2%	

Quoteboards tonen Bid en Ask koersen en hebben instant order knoppen.

Om een rondleiding te krijgen in de functies van het platform of van verschillende vensters, klik op **?** en volg de presentatie.


Orders worden ingevoerd door de B (Bid voor Buy orders) en de A (Ask voor Sell orders).

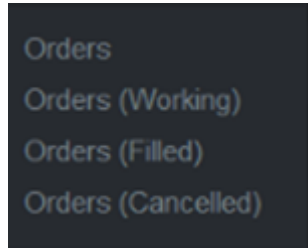
Stel het aantal lots, de prijs en het ordertype in en valideer het order.



Om symbolen toe te voegen aan Quote – en Dashboard, druk op de 

Om symbolen te verwijderen, klik op 

Check de status van uw orders door  aan te klikken en vervolgens een van volgende Vensters te selecteren:




Open Positions staan onder  en dan: 

Account statistics staan onder  en dan: 

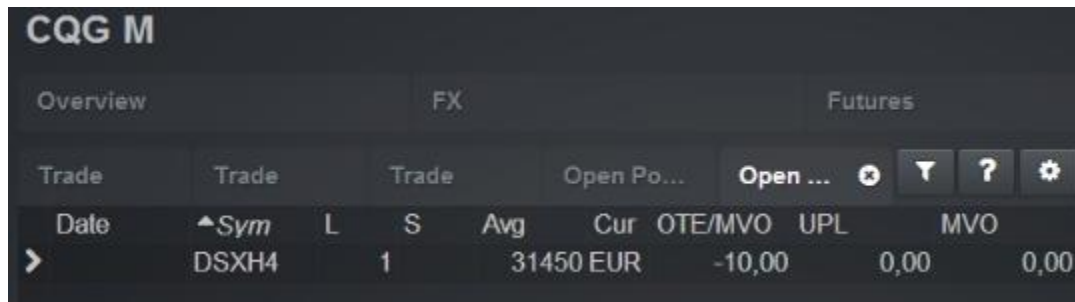
Working orders zijn ondergebracht in het venster 'Orders'.

Orders kunnen geannuleerd worden door op de X die voor het order staat te klikken.

Ze kunnen gewijzigd worden door op de  te klikken.

Zoals in andere vensters kunt u ook hier op de  om een rondleiding te krijgen in de verschillende functies.

Open Positions zijn ondergebracht in het Venster Open Positions.



The screenshot shows the 'CQG M' trading interface. At the top, there are tabs for 'Overview', 'FX', and 'Futures'. Below these, there are buttons for 'Trade', 'Open Po...', and 'Open ...'. The 'Open ...' button has a pencil icon, a question mark icon, and a gear icon. The table below shows the following data:

Date	Trade	L	S	Avg	Cur	OTE/MVO	UPL	MVO
>	DSXH4		1	31450 EUR		-10,00	0,00	0,00

Om uit te loggen, klik op  in de rechter bovenhoek.

BELANGRIJK:

Door op CQG M in te loggen, worden eventuele WHS FutureStation sessies afgebroken worden. Tradeguard en/of AutoOrder worden eveneens mogelijk afgebroken.

Houdt er rekening mee dat de CQG symbolen zich met die van de onderliggende beurzen verschillen. Hier een lijst van de meest actief verhandelde instrumenten. (Bijv. DAXJUN14 = DDM14)

Contract naam	CQG Symbool
FDAX	DD
EURO STOXX 50 Index Futures	DSX
CAC 40 Index Future	PIL
Euro-BUND	DB
Euro-BOBL	DL
E-mini S&P 500 Index	EP
E-mini NASDAQ 100 Index	ENQ
Mini Dow Jones \$5 Index	YM
EUR/USD Futures	EU6
Light Sweet Crude Oil	NQM
Gold Futures	GCE
British Pound/USD	BP6

Maand	Code
January	F
February	G
March	H
April	J
May	K
June	M
July	N
August	Q
September	U
October	V
November	X
December	Z